







CONTENEUR DE CHANTIER 7000 x 2400 x 2500 mm (LxLxH)

Légende

	Rampe néon		Boîte de dérivation
	Interrupteur		Prise électrique simple
	Convecteur		Arrivé d'eau

